

**INSTITUTO DE SERVICIOS EDUCATIVOS Y PEDAGÓGICOS DE BAJA CALIFORNIA**

**Estado Analítico de Ingresos Detallado - LDF**


DEL 1 DE ENERO AL 30 DE SEPTIEMBRE DEL 2020


EXPRESADO EN PESOS


CONCEPTO	INGRESO					
	ESTIMADO	AMPLIACIONES/(REDUCCIONES)	MODIFICADO	DEVENGADO	RECAUDADO	DIFERENCIA

Datos Informativos

Ingresos Derivados de Financiamientos con Fuente de Pago de Ingresos de Libre Disposición	\$ 0	\$ 0	\$ 0	\$ 0	\$ 0	\$ 0
Ingresos Derivados de Financiamientos con Fuente de Pago de Transferencias Federales Etiquetadas	\$ 0	\$ 0	\$ 0	\$ 0	\$ 0	\$ 0
Ingresos Derivados de Financiamiento	\$ 0	\$ 0	\$ 0	\$ 0	\$ 0	\$ 0

  
**CATALINO ZAVALA MÁRQUEZ**  
 DIRECTOR GENERAL

  
**IVÁN LÓPEZ BAEZ**  
 COORDINADOR GENERAL  
 DE PLANEACIÓN Y ADMINISTRACIÓN

  
**JUAN ALVARADO GIL-SAMANIEGO**  
 ENCARGADO DE DESPACHO DE LA DIRECCION  
 DE RECURSOS FINANCIEROS

**INSTITUTO DE SERVICIOS EDUCATIVOS Y PEDAGÓGICOS DE BAJA CALIFORNIA**  
**Estado Analítico de Ingresos Detallado - LDF**

DEL 1 DE ENERO AL 30 DE SEPTIEMBRE DEL 2020  
 EXPRESADO EN PESOS

CONCEPTO	ESTIMADO	AMPLIACIONES/REDUCCIONES	MODIFICADO	INGRESO	DEVENGADO	RECAUDADO	DIFFERENCIA
		SI					
<b>Ingresos de Libre Disposición</b>							
A. Impuestos	\$0	\$0	\$0	\$0	\$0	\$0	\$0
B. Cuotas y Aportaciones de Seguridad Social	\$0	\$0	\$0	\$0	\$0	\$0	\$0
C. Contribuciones de Mejoras	\$0	\$0	\$0	\$0	\$0	\$0	\$0
D. Derechos	\$1,912,575	\$0	\$1,912,575	\$881,003	\$881,003	\$881,003	(\$1,031,572)
E. Productos	\$2,330,722	\$0	\$2,330,722	\$1,158,858	\$1,158,858	\$1,158,858	(\$1,171,863)
F. Aprovechamientos	\$0	\$0	\$0	\$0	\$0	\$0	\$0
G. Ingresos por Ventas de Bienes y Prestación de Servicios	\$13,657,902	\$2,000,000	\$15,657,902	\$10,629,132	\$10,629,132	\$10,629,132	(\$3,038,770)
H. Participaciones	\$0	\$0	\$0	\$0	\$0	\$0	\$0
h1) Fondo General de Participaciones	\$0	\$0	\$0	\$0	\$0	\$0	\$0
h2) Fondo de Fomento Municipal	\$0	\$0	\$0	\$0	\$0	\$0	\$0
h3) Fondo de Fiscalización y Recaudación	\$0	\$0	\$0	\$0	\$0	\$0	\$0
h4) Fondo de Compensación	\$0	\$0	\$0	\$0	\$0	\$0	\$0
h5) Fondo de Extracción de Hidrocarburos	\$0	\$0	\$0	\$0	\$0	\$0	\$0
h6) Impuesto Especial Sobre Producción y Servicios	\$0	\$0	\$0	\$0	\$0	\$0	\$0
h7) 0.136% de la Recaudación Federal Participable	\$0	\$0	\$0	\$0	\$0	\$0	\$0
h8) 3.17% Sobre Extracción de Petróleo	\$0	\$0	\$0	\$0	\$0	\$0	\$0
h9) Gasolinas y Diesel	\$0	\$0	\$0	\$0	\$0	\$0	\$0
h10) Fondo del Impuesto Sobre la Renta	\$0	\$0	\$0	\$0	\$0	\$0	\$0
h11) Fondo de Estabilización de los Ingresos de las Entidades Federativas	\$0	\$0	\$0	\$0	\$0	\$0	\$0
I. Incentivos Derivados de la Colaboración Fiscal	\$0	\$0	\$0	\$0	\$0	\$0	\$0
(1) Tenencia o Uso de Vehículos	\$0	\$0	\$0	\$0	\$0	\$0	\$0
(2) Fondo de Compensaciones ISAN	\$0	\$0	\$0	\$0	\$0	\$0	\$0
(3) Impuesto Sobre Automóviles Nuevos	\$0	\$0	\$0	\$0	\$0	\$0	\$0
(4) Fondo de Compensación de Repuestos - Intermedios	\$0	\$0	\$0	\$0	\$0	\$0	\$0
(5) Otros Incentivos Económicos	\$0	\$0	\$0	\$0	\$0	\$0	\$0
J. Transferencias y Asignaciones	\$3,688,574,129	\$67,424,362	\$435,998,491	\$371,212,797	\$371,212,797	\$371,212,797	\$2,638,669
K. Convenios	\$0	\$0	\$0	\$0	\$0	\$0	\$0
k1) Otros Convenios y Subsidios	\$0	\$0	\$0	\$0	\$0	\$0	\$0
L. Otros Ingresos de Libre Disposición	\$0	\$0	\$0	\$0	\$0	\$0	\$0

**INSTITUTO DE SERVICIOS EDUCATIVOS Y PEDAGÓGICOS DE BAJA CALIFORNIA**  
**Estado Analítico de Ingresos Detallado - LDF**

DEL 1 DE ENERO AL 30 DE SEPTIEMBRE DEL 2020  
 EXPRESADO EN PESOS

CONCEPTO	ESTIMADO	AMPLIACIONES/ REDUCCIONES	MODIFICADO	INGRESO	DEVENGADO	REQUERIDO	DIFFERENCIA
L1) Participaciones en Ingresos Locales	\$ 0			\$ 0	\$ 0	\$ 0	\$ 0
L2) Otros Ingresos de Libre Disposicion	\$ 0			\$ 0	\$ 0	\$ 0	\$ 0
<b>1.Total Ingresos de Libre Disposicion</b>	<b>\$ 386,485,327</b>	<b>\$ 69,424,362</b>	<b>\$ 455,909,689</b>	<b>\$ 383,881,791</b>	<b>\$ 383,881,791</b>	<b>\$ 383,881,791</b>	<b>(\$ 2,603,536)</b>
<b>INGRESOS EXCEDENTES DE INGRESOS DE LIBRE DISPOSICION</b>							
<b>Transferencias Federales Etiquetadas</b>							
<b>A. Aportaciones</b>							
a1) Fondo de Aportaciones para la Nomina Educativa y Gasto Operativo	\$ 0	\$ 0	\$ 0	\$ 0	\$ 0	\$ 0	\$ 0
a2) Fondo de Aportaciones para los Servicios de Salud	\$ 0	\$ 0	\$ 0	\$ 0	\$ 0	\$ 0	\$ 0
a3) Fondo de Aportaciones para la Infraestructura Social	\$ 0	\$ 0	\$ 0	\$ 0	\$ 0	\$ 0	\$ 0
a4) Fondo de Aportaciones para el Fortalecimiento de los Municipios y de las Demarcaciones Territoriales	\$ 0	\$ 0	\$ 0	\$ 0	\$ 0	\$ 0	\$ 0
a5) Fondo de Aportaciones Múltiples	\$ 0	\$ 0	\$ 0	\$ 0	\$ 0	\$ 0	\$ 0
a6) Fondo de Aportaciones para la Educacion Tecnologica y de Adultos	\$ 0	\$ 0	\$ 0	\$ 0	\$ 0	\$ 0	\$ 0
a7) Fondo de Aportaciones para la Seguridad Publica de los Estados y del Distrito Federal	\$ 0	\$ 0	\$ 0	\$ 0	\$ 0	\$ 0	\$ 0
a8) Fondo de Aportaciones para el Fortalecimiento de las Entidades Federativas	\$ 0	\$ 0	\$ 0	\$ 0	\$ 0	\$ 0	\$ 0
<b>B. Convenios</b>							
b1) Convenios de Proteccion Social en Salud	\$ 0	\$ 0	\$ 0	\$ 0	\$ 0	\$ 0	\$ 0
b2) Convenios de Descentralizacion	\$ 0	\$ 0	\$ 0	\$ 0	\$ 0	\$ 0	\$ 0
b3) Convenios de Reasignacion	\$ 0	\$ 0	\$ 0	\$ 0	\$ 0	\$ 0	\$ 0
b4) Otros Convenios y Subsidios	\$ 0	\$ 0	\$ 0	\$ 0	\$ 0	\$ 0	\$ 0
<b>C. Fondos Distintos de Aportaciones</b>							
c1) Fondo para Entidades Federativas y Municipios Productores de Hidrocarburos	\$ 0	\$ 0	\$ 0	\$ 0	\$ 0	\$ 0	\$ 0
c2) Fondo Minero	\$ 0	\$ 0	\$ 0	\$ 0	\$ 0	\$ 0	\$ 0
<b>D. Transferencias, Asignaciones, Subsidios y Subconvenciones, y Pensiones y Jubilaciones</b>							
E. Otras Transferencias Federales Etiquetadas	\$ 0	\$ 3,114,419	\$ 3,114,419	\$ 3,580,389	\$ 3,580,389	\$ 3,580,389	\$ 3,580,389
<b>II.Total Transferencias Federales Etiquetadas</b>	<b>\$ 12,226,783,804</b>	<b>\$ 179,417,324</b>	<b>\$ 12,406,201,128</b>	<b>\$ 8,314,969,067</b>	<b>\$ 8,314,969,067</b>	<b>\$ 8,314,969,067</b>	<b>(\$ 3,911,814,737)</b>
<b>Ingresos Derivados de Financiamientos</b>							
<b>A. Ingresos Derivados de Financiamientos</b>							
IV. TOTAL DE INGRESOS	\$ 0	\$ 0	\$ 0	\$ 0	\$ 0	\$ 0	\$ 0
	\$ 12,613,269,131	\$ 248,841,686	\$ 12,862,110,818	\$ 8,698,850,857	\$ 8,698,850,857	\$ 8,698,850,857	(\$ 3,914,418,274)